

Le Marché Transactionnel Portugais en 2022



540 transactions

12,8 milliards €

**(49 % du total des
transactions ont les
valeurs divulguées)**

source TTR data 2022

**Le volume des fusions
et acquisitions affiche
une baisse de 8 %
du nombre
de transactions**

par rapport à la même période en 2021

Au 4^{ème} trimestre




**136 fusions et
acquisitions**



**2,2 milliards €
au total.**

Les secteurs ?



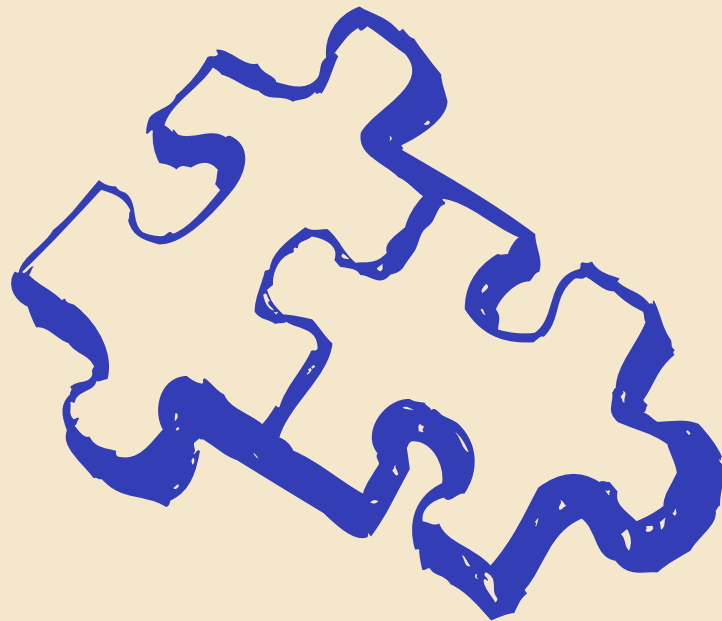


le secteur de
l'immobilier a été le
plus actif jusqu'en
octobre avec
116 transactions



**le secteur de
l'Internet, des logiciels
et des services
informatiques
a suivi avec
85 transactions.**

Transfrontalier



**L'Espagne est le pays qui a
le plus investi au Portugal
avec 62 transactions.**



**La France arrive en 2ème
position**



avec 38 transactions.

Les entreprises
portugaises



ont choisi **l'Espagne et**
l'Allemagne

comme principale
destination de leurs
investissements

avec 23 et 8 transactions

**Les acquisitions
étrangères dans le
secteur de la
technologie et de
l'Internet ont
augmenté de 8%**



par rapport à la même période en 2021

**Croissance de 68% en
volume d'opérations**

pour les fonds

étrangers de Private


Equity et de Venture

Capital qui investissent


dans des entreprises

portugaises.

**Capital-
investissement,
capital-risque et
acquisitions d'actifs**



61 opérations
de capital-
investissement
réalisées pour un
montant total
de 2,9 milliards €



**Le nombre de
transactions a
augmenté de 8 %**

Capital Risque :

118 tours

d'investissement

pour un total de

1 milliard €

+2% en nombre de

transactions

Acquisition d'actifs :
125 transactions
enregistrées
pour une valeur
de 4,5 milliards €

-2% en nombre de
transactions



**Ce sujet vous
intéresse?
Contactez-nous !**